

# TIPS & TRICKS



Descubre los secretos de EricSports

## Media Utilities

## CONFIGURACION > MEDIA UTILITIES

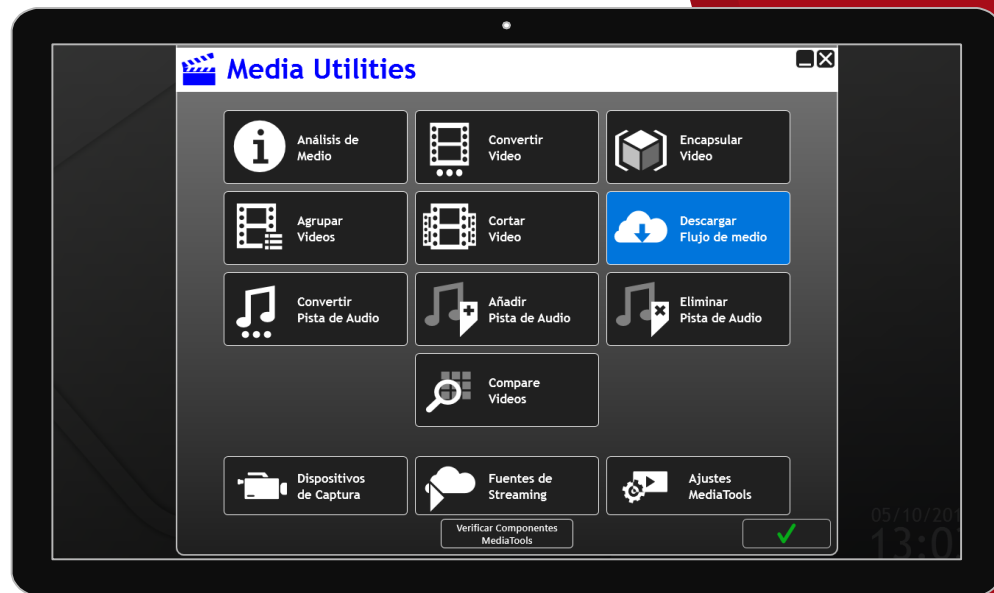
En Media Utilities tienes muchas opciones para la manipulación de vídeos. **Olvídate de tener otros programas de edición de vídeo.** Con EricSports podrás: **Cortar, convertir, agrupar, encapsular, comparar vídeos** y hasta **bajar vídeos** de plataformas como YouTube, Google Drive, Dropbox de forma rápida y segura.

Sin olvidar el apartado de **Ajustes MediaTools**, donde puedes configurar y revisar los códecs de vídeo y realizar los ajustes para la generación de vídeo en los informes

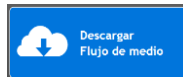


## CONFIGURACION > MEDIA UTILITIES > DESCARGAR FLUJO DE MEDIO

- **Análisis de Medio**
- **Convertir Vídeo**
- **Encapsular Vídeo**
- **Agrupar Vídeos**
- **Cortar Vídeo**
- **Descargar Flujo de Medio**
- **Compare Vídeos**
- **Ajustes MediaTools**



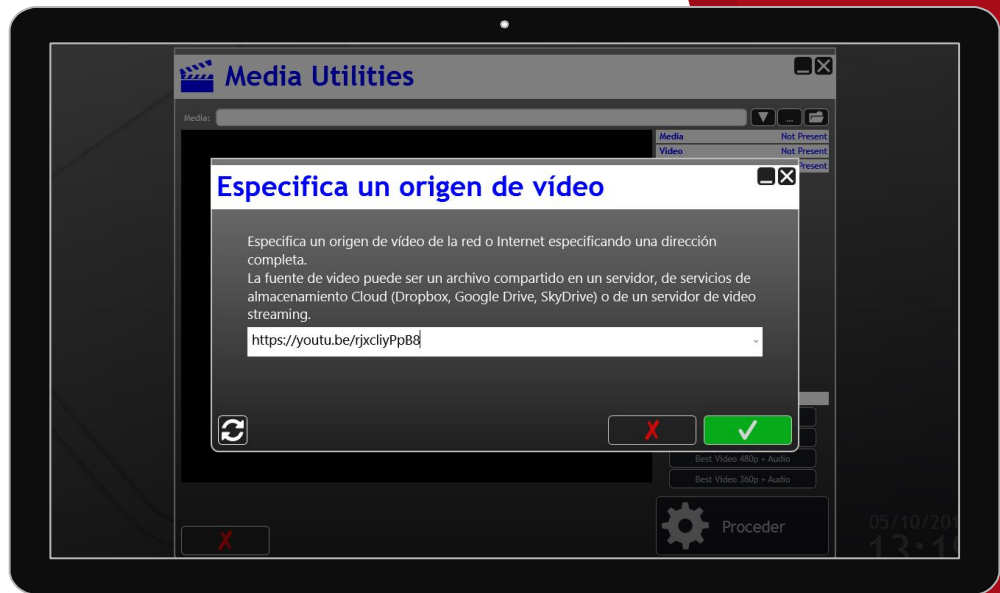
## CONFIGURACION > MEDIA UTILITIES > DESCARGAR FLUJO DE MEDIOS



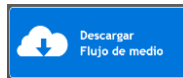
Esta opción nos permite bajar vídeos de plataformas como YouTube, Google Drive, Dropbox de forma rápida y segura, solo poniendo el Link correcto del vídeo que deseamos descargar.

Copia y pega el Link del sitio fuente desde donde quieras bajar el vídeo y Clicar en “Aceptar”

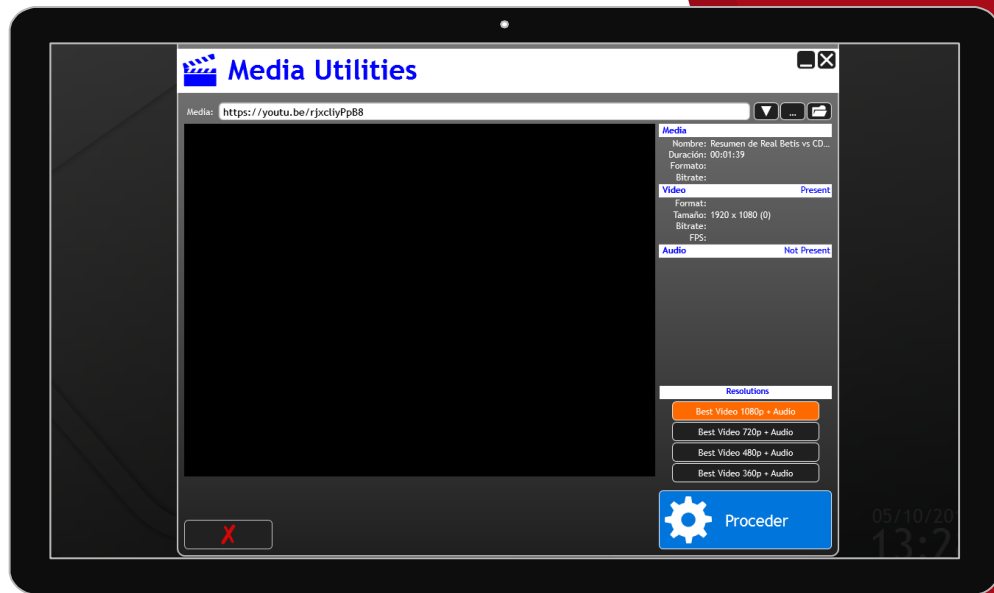
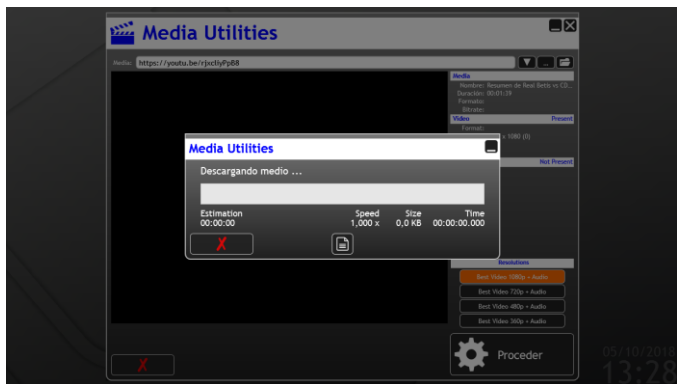
El programa realizara un análisis del medio



## CONFIGURACION > MEDIA UTILITIES > DESCARGAR FLUJO DE MEDIOS



Selecciona la resolución con la que deseas descargar el vídeo y clicar en “Proceder” para empezar la descarga.



## CONFIGURACION > MEDIA UTILITIES > DESCARGAR FLUJO DE MEDIOS



Una vez finalizada la descarga. Podrás encontrar el vídeo en la carpeta “C:\ERIC Sports\ERIC\Futbol\Videos”.

O directamente abriendo la carpeta del Medio que tienes en la parte superior derecha de la pantalla.





[www.ericports.net](http://www.ericports.net)



[@ERICsports\\_net](https://twitter.com/ERICsports_net)



[/ERICsports.net](https://www.facebook.com/ERICsports.net)



[info@ericports.net](mailto:info@ericports.net)